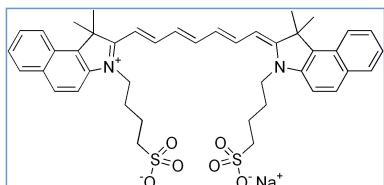


Stabilis



Indocyanine green



Noms commerciaux

| | |
|--------------|-------------------|
| Aurogreen | Pérou |
| Bleu patente | Belgique |
| Infracyanine | France |
| Verdye | Belgique, Espagne |



Stabilité des solutions

| | | 0,025 mg/ml | 4°C | | 24 | | | 4289 |
|--|--|-------------|-------|--|----|--|--|------|
| | | 2,5 mg/ml | -20°C | | 28 | | | 4246 |
| | | 2,5 mg/ml | 25°C | | 30 | | | 4246 |
| | | 2,5 mg/ml | 4°C | | 32 | | | 4246 |



Facteur influençant la stabilité

| | | | | | |
|--|-----|--|--|--|------|
| | | | | | 4289 |
| | 4°C | | | | 4289 |
| | | | | | 3930 |



Compatibilités

| | | | |
|--|--|-------------------|------|
| | | | |
| | | Indocyanine green | |
| | | | 3930 |



Voie d'administration







































Bibliographie

| | Type | Source |
|------|-------------|---|
| 3930 | Laboratoire | Indocyanine (Infracyanine®) - Résumé des caractéristiques du produit Serb laboratoire 2013 |
| 4246 | Poster | Perks W, Law S, Marchesano R, Walker SE. Stability of 2.5mg/mL Indocyanine Green (ICG) Solutions Stored in Syringes at 25°C, 4°C, -20°C and -67°C. 2019 |
| 4289 | Revue | Mindt S, Karampinis I, John M, Neumaier M, Nowak K. Stability and degradation of indocyanine green in plasma, aqueous solution and whole blood. Photochemical & Photobiological Sciences 2018 |



Dictionnaire

| | |
|--|---|
|  Divers |  Injectable |
|  Noms commerciaux |  Stabilité des solutions |
|  Contenant |  Molécule |
|  Concentration |  Température |
|  Conservation |  Durée de stabilité |
|  Biosimilaire |  Données conflictuelles |
|  Bibliographie |  Verre |
|  Eau pour préparation injectable |  A l'abri de la lumière |
|  Heure |  Seringue polypropylène |
|  Non précisée |  Jour |
|  Facteur influençant la stabilité |  Lumière |
|  Provoque |  Dégradation |
|  Augmentation stabilité |  Solvant |
|  Chlorure de sodium 0,9% |  Précipitation |
|  Compatibilités |  Molécule |
|  Précipitation immédiate |  Incompatible |
|  Voie d'administration |  Intraveineuse |
|  Bibliographie |  Dictionnaire |