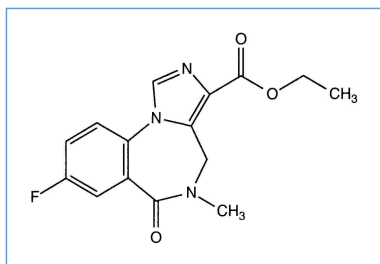


Stabilis



Flumazenil



Noms commerciaux

ADS Diazenil	Equateur
Anexate	Allemagne, Arabie Saoudite, Australie, Autriche, Belgique, Egypte, Emirats Arabes Unis, Espagne, France, Grande Bretagne, Grèce, Hongrie, Iran, Irlande, Italie, Luxembourg, Malaisie, Maroc, Norvège, Nouvelle Zélande, Pays bas, Pologne, Portugal, Roumanie, Suisse, Tunisie, Turquie
Anexnil	Egypte
Antabenz	Malaisie
Antadona	Chili, Mexique
Benant	Vénézuéla
Fadaflumaz	Argentine
Flumage	Argentine
Flumanovag	Argentine, Chili, Pérou
Flumazelino	Espagne, Portugal, Roumanie
Flumazenil	Argentine, Belgique, Canada, Chili, Colombie, Equateur, Espagne, Etats Unis d'Amérique, Islande, Italie, Norvège, Pérou, Suède, Suisse
Flumazepin	Vénézuéla
Flumil	Vénézuéla
Lanexat	Chili, Colombie, Danemark, Equateur, Finlande, Mexique, Pérou, Suède, Vénézuéla
Mazenil	Turquie
Romazicon	Etats Unis d'Amérique



Stabilité des solutions

?		mg/ml	2-8°C	?	24			3565
?		mg/ml	25°C	?	24			3565
?	RL	mg/ml	2-8°C	?	24			3565
?	RL	mg/ml	25°C	?	24			3565



Stabilité en mélange

PVC		0,02 mg/ml	23°C		Dopamine hydrochloride : 3,2 mg/ml	12		187
PVC		0,02 mg/ml	23°C		Aminophylline : 2 mg/ml	24		187
PVC		0,02 mg/ml	23°C		Dobutamine hydrochloride : 2 mg/ml	24		187
PVC		0,02 mg/ml	23°C		Cimetidine hydrochloride : 2,4 mg/ml	24		187
PVC		0,02 mg/ml	23°C		Famotidine : 0,08 mg/ml	24		187
PVC		0,02 mg/ml	23°C		Ranitidine hydrochloride : 0,3 mg/ml	24		187
PVC		0,02 mg/ml	23°C		Heparin sodium : 50 UI/ml	24		187
PVC		0,02 mg/ml	23°C		Lidocaine hydrochloride : 4 mg/ml	24		187
PVC		0,02 mg/ml	23°C		Procainamide hydrochloride : 4 mg/ml	24		187



Compatibilités

Flumazenil : 0,02 mg/ml Aminophylline : 2 mg/ml		187
Flumazenil : 0,02 mg/ml Cimetidine hydrochloride : 2,4 mg/ml		187
Flumazenil : 0,02 mg/ml Dobutamine hydrochloride : 2 mg/ml		187
Flumazenil : 0,02 mg/ml Dopamine hydrochloride : 3,2 mg/ml		187
Flumazenil : 0,04 mg/ml Esomeprazole sodium : 0,32 mg/ml		1506
Flumazenil : 0,02 mg/ml Famotidine : 0,08 mg/ml		187
Flumazenil : 0,02 mg/ml Heparin sodium : 50 UI/ml		187
Flumazenil : 0,02 mg/ml Lidocaine hydrochloride : 4 mg/ml		187
Flumazenil : 0,02 mg/ml Procainamide hydrochloride : 4 mg/ml		187
Flumazenil : 0,02 mg/ml Ranitidine hydrochloride : 0,3 mg/ml		187
Flumazenil : 0,1 mg/ml Sugammadex : 100 mg/ml		3372



Voie d'administration




































Bibliographie

	Type	Source
187	Revue	Olsen KM, Gurley BJ, Davis GA, Christensen R, Monaghan MS. Stability of flumazenil with selected drugs in 5% dextrose injection. Am J Hosp Pharm 1993 ; 50: 1907-1912.
1506	Revue	Lopez-Cabezas C, Guerrero L, Molas G, Anglada H, Soy D. Physicochemical compatibility of high concentration drugs usually Y-site administered in intensive care units. EJHP 2015 ;22:107-112.
3372	Revue	Hanci V, Ali Kiraz H, Ömür D, Ekin S, Uyan B, Yurtlu B.S. Precipitation in Gallipoli: Sugammadex / Amiodarone & Sugammadex / Dobutamine & Sugammadex / Protamine. Rev Bras Anesthesiol 2013 ; 63, 1: 163-166.
3565	Laboratoire	Flumazenil Aguetant - Résumé des caractéristiques du produit. Aguettant 2008



Dictionnaire

 Antidote	 Injectable
 Noms commerciaux	 Stabilité des solutions
 Contenant	 Molécule
 Concentration	 Température
 Conservation	 Durée de stabilité
 Biosimilaire	 Données conflictuelles
 Bibliographie	 Non précisé
 NaCl 0,9% ou glucose 5%	 Non précisée
 Heure	RL Ringer lactate
 Stabilité en mélange	 Solvant
 Molécule	 Polyvinyl chlorure
 Glucose 5%	 Lumière
 Compatibilités	 Compatible
 Chlorure de sodium 0,9%	 Aucun
 Voie d'administration	 Intraveineuse
 Perfusion intraveineuse	 Sous cutanée
 Bibliographie	 Dictionnaire